



Emissionsgeprüft
Schadstoffgeprüft
Regelmäßige
Produkt-
überwachung
www.tuv.com
ID 1111253053





LIEFERBARE KORPUS- UND FRONTAUSFÜHRUNGEN

Bitte geben Sie bei jeder Bestellung die exakte Farbkombination aus Front- und Korpusfarbe an!

Farbausführungen:

Korpus und Front

Modell-Nr. 987
Champagner-Dekor

Innenfarbton

Treeline

Absetz-Farben

Bianco-Eiche-Nachbildung

Spiegel

Kristallspiegel

Korpusbreiten

Drehtürenschränke

Breite	Seite	Sockel	Seite	Sockel	Seite	Sockel	Seite	Sockel	Seite	Sockel	Seite	Breite effektiv
50	1,5	47,5	1,5									50,5 cm
100	1,5	96,4	1,5									99,4 cm
150	1,5	96,4	1,5	47,5	1,5							148,4 cm
200	1,5	96,4	1,5	96,4	1,5							197,3 cm
250	1,5	96,4	1,5	47,5	1,5	96,4	1,5					246,3 cm
300	1,5	96,4	1,5	96,4	1,5	96,4	1,5					295,2 cm
350	1,5	96,4	1,5	96,4	1,5	47,5	1,5	96,4	1,5			344,2 cm
400	1,5	96,4	1,5	96,4	1,5	96,4	1,5	96,4	1,5			393,1 cm

Schwebetürenschränke

Breite	Seite	Sockel	Seite	Sockel	Seite	Sockel	Seite	Breite effektiv
200	1,5	96,4	1,5	96,4	1,5			197,3 cm
250	1,5	96,4	1,5	96,4	1,5	47,5	1,5	246,3 cm
300	1,5	96,4	1,5	96,4	1,5	96,4	1,5	295,2 cm

Farb- und Modellabweichungen bzw. die Korrektur von irrtümlichen Angaben behalten wir uns vor. Alle Maße sind Ca.-Maße in cm.



Emissionsgeprüft
Schadstoffgeprüft
Regelmäßige
Produkt-
überwachung
www.tuv.com
ID 1111253053







Drehtürenschränke mit Schiefergriff ohne Kranzleiste

Innenausstattung:

2 Einlegeböden, 1 Kleiderstange je Fach

Alle Drehtüren inkl. gedämpfter Scharniere

Beschreibung	Maße in cm			Art.-Nr.	EURO	
	B	H	T			
 <p>Holztüren im Korpus-Farbtön</p>	1-türig	links angeschlagen	50	216	58	533
	1-türig	rechts angeschlagen	50	216	58	534
	2-türig		100	216	58	535
	3-türig		150	216	58	536
	4-türig		200	216	58	537
	5-türig		250	216	58	539
	6-türig		300	216	58	541
	7-türig		350	216	58	542
	8-türig		400	216	58	543
 <p>Holztüren im Korpus-Farbtön und Spiegeltüren im Korpus-Farbtön</p>	1-türig	1 Spiegeltür, links ang.	50	216	58	555
	1-türig	1 Spiegeltür, rechts ang.	50	216	58	556
	2-türig	2 Spiegeltüren	100	216	58	559
	3-türig	1 Spiegeltür	150	216	58	560
	4-türig	2 Spiegeltüren	200	216	58	562
	5-türig	1 Spiegeltür	250	216	58	566
	5-türig	2 Spiegeltüren	250	216	58	567
	5-türig	3 Spiegeltüren	250	216	58	568
	6-türig	2 Spiegeltüren	300	216	58	571
	6-türig	4 Spiegeltüren	300	216	58	572
	7-türig	1 Spiegeltür	350	216	58	574
	7-türig	3 Spiegeltüren	350	216	58	575
	7-türig	5 Spiegeltüren	350	216	58	576
	8-türig	2 Spiegeltüren	400	216	58	578
	8-türig	4 Spiegeltüren	400	216	58	577
	8-türig	6 Spiegeltüren	400	216	58	579

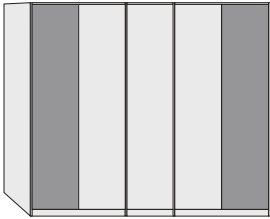



Drehtürenschränke mit Schiefergriff ohne Kranzleiste

Innenausstattung:




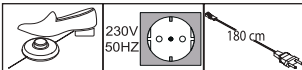
2 Einlegeböden, 1 Kleiderstange je Fach

Alle Drehtüren inkl. gedämpfter Scharniere

Beschreibung	Maße in cm			Art.-Nr.	EURO	
	B	H	T			
 <p>Außentüren in Bianco-Eiche-Nachbildung, Mitteltüren im Korpus-Farbton</p>	1-türig	1 Tür im Absetz-Farbton, links ang.	50	216	58	511
	1-türig	1 Tür im Absetz-Farbton, rechts ang.	50	216	58	512
	2-türig	2 Türen im Absetz-Farbton	100	216	58	513
	3-türig	2 Türen im Absetz-Farbton	150	216	58	514
	4-türig	2 Türen im Absetz-Farbton	200	216	58	515
	5-türig	2 Türen im Absetz-Farbton	250	216	58	517
	6-türig	2 Türen im Absetz-Farbton	300	216	58	519
	7-türig	2 Türen im Absetz-Farbton	350	216	58	520
	8-türig	2 Türen im Absetz-Farbton	400	216	58	521
	 <p>Holztüren in Bianco-Eiche-Nachbildung und Spiegeltüren im Korpus-Farbton</p>	1-türig	1 Spiegeltür, links ang.	50	216	58
1-türig		1 Spiegeltür, rechts ang.	50	216	58	556
2-türig		2 Spiegeltüren	100	216	58	559
3-türig		1 Spiegeltür	150	216	58	587
4-türig		2 Spiegeltüren	200	216	58	589
5-türig		1 Spiegeltür	250	216	58	593
5-türig		2 Spiegeltüren	250	216	58	594
5-türig		3 Spiegeltüren	250	216	58	595
6-türig		2 Spiegeltüren	300	216	58	598
6-türig		4 Spiegeltüren	300	216	58	599
7-türig		1 Spiegeltür	350	216	58	601
7-türig		3 Spiegeltüren	350	216	58	602
7-türig		5 Spiegeltüren	350	216	58	603
8-türig		2 Spiegeltüren	400	216	58	605
8-türig		4 Spiegeltüren	400	216	58	606
8-türig		6 Spiegeltüren	400	216	58	607



Passepartout-Rahmen für Drehtürenschränke im Korpus-Farbtone mit oder ohne Beleuchtung

Beschreibung	Maße in cm			Art.-Nr.	EURO
	B	H	T		
 <p>Ohne Beleuchtung, Breite je Seitenstollen: 3,2 cm</p> <ul style="list-style-type: none"> - für Schrankbreite 50 cm - für Schrankbreite 100 cm - für Schrankbreite 150 cm - für Schrankbreite 200 cm - für Schrankbreite 250 cm - für Schrankbreite 300 cm - für Schrankbreite 350 cm - für Schrankbreite 400 cm 	56,4	220	12,5	980	
	106,4	220	12,5	981	
	156,4	220	12,5	982	
	206,4	220	12,5	983	
	256,4	220	12,5	984	
	306,4	220	12,5	985	
	356,4	220	12,5	986	
	406,4	220	12,5	987	
	 <p>Aufpreis für umlaufende LED-Beleuchtung (optional):</p> <ul style="list-style-type: none"> - für Schrankbreite 50 cm - für Schrankbreite 100 cm - für Schrankbreite 150 cm - für Schrankbreite 200 cm - für Schrankbreite 250 cm - für Schrankbreite 300 cm - für Schrankbreite 350 cm - für Schrankbreite 400 cm 	56,4	220	12,5	887
106,4		220	12,5	888	
156,4		220	12,5	889	
206,4		220	12,5	890	
256,4		220	12,5	892	
306,4		220	12,5	893	
356,4		220	12,5	894	
406,4		220	12,5	895	
<p> Nicht nachträglich einbaubar!</p> <p>Dieses Produkt enthält Lichtquellen der Energieeffizienzklasse</p> 					


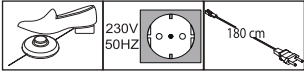


Bitte beachten:

Bei Verwendung eines Passepartout-Rahmens verbreitert sich der Schrank auf die ausgewiesenen Maße.


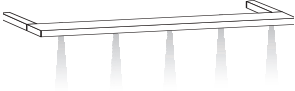
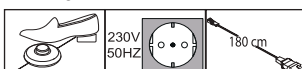


Passepartout-Rahmen für Drehtürenschränke im Korpus-Farbton mit Beleuchtung

Beschreibung	Maße in cm			Art.-Nr.	EURO
	B	H	T		
 <p>Mit LED-Beleuchtung, Breite je Seitenstollen: 3,2 cm</p> <p>1 Leuchte - für Schrankbreite 50 cm 2 Leuchten - für Schrankbreite 100 cm 3 Leuchten - für Schrankbreite 150 cm 4 Leuchten - für Schrankbreite 200 cm 5 Leuchten - für Schrankbreite 250 cm 6 Leuchten - für Schrankbreite 300 cm 7 Leuchten - für Schrankbreite 350 cm 8 Leuchten - für Schrankbreite 400 cm</p> <p>Dieses Produkt enthält Lichtquellen der Energieeffizienzklasse F</p> 	56,4	220	12,5	956	
	106,4	220	12,5	957	
	156,4	220	12,5	958	
	206,4	220	12,5	959	
	256,4	220	12,5	960	
	306,4	220	12,5	961	
	356,4	220	12,5	962	
	406,4	220	12,5	963	





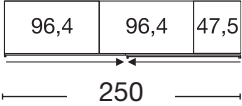
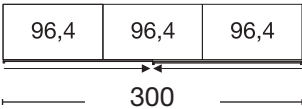
Kranzleisten für Drehtürenschränke im Korpus-Farbt mit oder ohne Beleuchtung

Beschreibung	Maße in cm			Art.-Nr.	EURO
	B	H	T		
 <p>Kranzleiste, ohne Beleuchtung</p> <ul style="list-style-type: none"> - für Schrankbreite 50 cm - für Schrankbreite 100 cm - für Schrankbreite 150 cm - für Schrankbreite 200 cm - für Schrankbreite 250 cm - für Schrankbreite 300 cm - für Schrankbreite 350 cm - für Schrankbreite 400 cm 					
 <ul style="list-style-type: none"> 1 Leuchte - für Schrankbreite 50 cm 2 Leuchten - für Schrankbreite 100 cm 3 Leuchten - für Schrankbreite 150 cm 4 Leuchten - für Schrankbreite 200 cm 5 Leuchten - für Schrankbreite 250 cm 6 Leuchten - für Schrankbreite 300 cm 7 Leuchten - für Schrankbreite 350 cm 8 Leuchten - für Schrankbreite 400 cm <p>Dieses Produkt enthält Lichtquellen der Energieeffizienzklasse F</p> 					





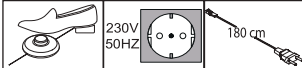

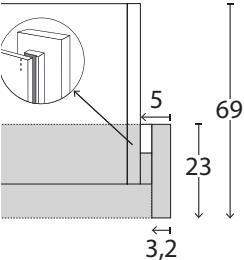
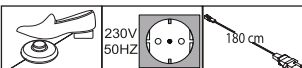
**Schwebetürenschränke, 2-türig,
ohne Kranzleiste, Griffleisten in Schiefer-Nachbildung**

Innenausstattung:
2 Einlegeböden, 1 Kleiderstange

Beschreibung	Maße in cm			Art.-Nr.	EURO
	B	H	T		
 <p>Front mit Querriegel in Bianco-Eiche-Nachbildung</p>	250	217	67	842	
	300	217	67	862	
 <p>Front mit Querriegel in Kristallspiegel</p>	250	217	67	843	
	300	217	67	863	
 					



Passepartout-Rahmen für Schwebetürenschränke im Korpus-Farbton mit oder ohne Beleuchtung

Beschreibung	Maße in cm			Art.-Nr.	EURO
	B	H	T		
 <p>Passepartout-Rahmen, Breite je Seitenstollen: 5 cm, ohne Beleuchtung</p> <ul style="list-style-type: none"> - für Schrankbreite 250 cm - für Schrankbreite 300 cm 	260 310	221 221	23 23	945 946	
 <p>Aufpreis für umlaufende LED-Beleuchtung (optional):</p> <ul style="list-style-type: none"> - für Schrankbreite 250 cm - für Schrankbreite 300 cm <p>Dieses Produkt enthält Lichtquellen der Energieeffizienzklasse F</p> 	260 310	221 221	23 23	948 949	
 <p>Mit LED-Beleuchtung</p> <ul style="list-style-type: none"> 4 Leuchten - für Schrankbreite 250 cm 6 Leuchten - für Schrankbreite 300 cm <p>Draufsicht Schrank inkl. PPT-Rahmen</p>  <p>Maße in cm</p> <p>Dieses Produkt enthält Lichtquellen der Energieeffizienzklasse F</p> 	260 310	221 221	23 23	966 967	



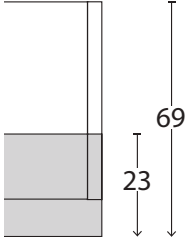
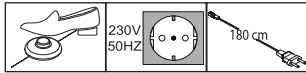


Bitte beachten:

Bei Verwendung eines Passepartout-Rahmens verbreitert sich der Schrank auf die ausgewiesenen Maße.


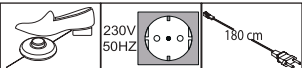

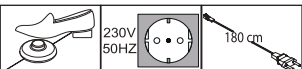






Kranzleisten für Schwebetürenschränke im Korpus-Farbt mit oder ohne Beleuchtung

Beschreibung	Maße in cm			Art.-Nr.	EURO
	B	H	T		
 <p>Kranzleiste, ohne Beleuchtung</p> <p>- für Schrankbreite 250 cm - für Schrankbreite 300 cm</p>	250 300	5 5	23 23	951 952	
 <p>Mit LED-Beleuchtung</p> <p>4 Leuchten - für Schrankbreite 250 cm 6 Leuchten - für Schrankbreite 300 cm</p>	250 300	5 5	23 23	954 955	
<p>Draufsicht Schrank inkl. Kranzleiste</p>  <p>Maße in cm</p> <p>Dieses Produkt enthält Lichtquellen der Energieeffizienzklasse F</p> 					





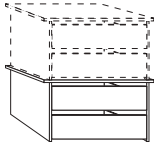

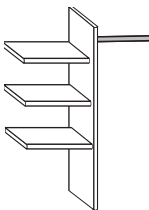
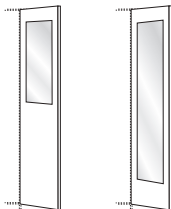
Schrank-Zubehör

Beschreibung	Maße in cm			Art.-Nr.	EURO
	B	H	T		
 <p>LED-Line-Aufbauleuchte in schwarz</p> <p>1 Stück 2 Stück 3 Stück</p> <p>Dieses Produkt enthält Lichtquellen der Energieeffizienzklasse E</p> 	60 60 60	6 6 6	19 19 19	170 171 172	
 <p>LED-Line-Vorbauleuchte, flach in schwarz</p> <p>1 Stück 2 Stück 3 Stück</p> <p>Dieses Produkt enthält Lichtquellen der Energieeffizienzklasse E</p>  <p> Nur in Verbindung mit Passepartout-Rahmen und Kranzleisten!</p>	60 60 60	1,5 1,5 1,5	19 19 19	173 174 175	
 <p>2er-Set Selbsteinzug mit Dämpfung für Außentüren</p> <p>Paar</p>	24	2	11	365	
 <p>Kollisionsdämpfer</p> <p>Stück - für 2-türige Schränke</p> <p> Optimale Funktion nur in Verbindung mit Außentürdämpfung</p>	28	4	2	369	



Schrank-Zubehör






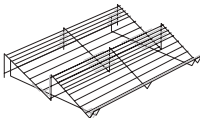
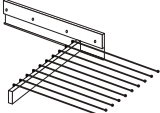
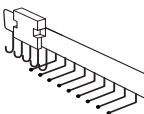
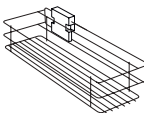
Innenausführung: Treeline

Beschreibung	Maße in cm			Art.-Nr.	EURO
	B	H	T		
 <p>1 Einlegeboden</p> <p>- für Fachbreite 47,5 cm 1 Stück - für Fachbreite 96,4 cm 1 Stück</p>	47,5 96,4	2,2 2,2	51,5 51,5	028 030	
 <p>3 Einlegeböden</p> <p>- für Fachbreite 47,5 cm 3 Stück - für Fachbreite 96,4 cm 3 Stück</p>	47,5 96,4	2,2 2,2	51,5 51,5	029 031	
 <p>Schubkasten-Einsatz mit 2 Auszügen mit Holzfront, stapelbar und höhenverstellbar</p> <p>- für Fachbreite 96,4 cm</p>	96,4	41	51,5	072	
 <p>Schubkasten-Einsatz mit 3 Auszügen und HOLZfront</p> <p>- für Fachbreite 96,4 cm</p>	96,4	89	51,5	074	
 <p>Wäscheboden-Einsatz, bestehend aus:</p> <p>3 E-Böden, 1 Kleiderstange, 1 Mittelseite</p> <p>- für Fachbreite 96,4 cm</p> <p>Beidseitig (links- oder rechtsseitig) verwendbar!</p>	96,4	137	51,5	075	
 <p>Innenspiegel</p>	36 36	80 173	1 1	047 079	
Art.-Nr. 047	Art.-Nr. 079				



Schrank-Zubehör



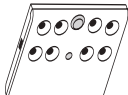
Innenausführung: Treeline

Beschreibung	Maße in cm			Art.-Nr.	EURO
	B	H	T		
 <p>LED-Lichtblende für Einlegeböden</p> <p>- für Fachbreite 47,5 cm 1 Stück 47,5 3 1 010 - für Fachbreite 96,4 cm 1 Stück 96,4 3 1 011</p> <p>Dieses Produkt enthält eine Lichtquelle der Energieeffizienzklasse F</p> <p>- für Fachbreite 47,5 cm 2 Stück 47,5 3 1 012 - für Fachbreite 96,4 cm 2 Stück 96,4 3 1 013</p> <p>- für Fachbreite 47,5 cm 3 Stück 47,5 3 1 014 - für Fachbreite 96,4 cm 3 Stück 96,4 3 1 015</p> <p>Nicht einsetzbar im mittlerem Schrankfach bei 2-türigen Schwebetürenschränken !</p>   					
 <p>Kleiderstange</p> <p>- für Fachbreite 47,5 cm 47,5 3 2 049 - für Fachbreite 96,4 cm 96,4 3 2 050</p>					
 <p>Schuhrost</p> <p>96 15 50 045</p>					
 <p>Ausziehbarer Hosenhalter</p> <p>45 10 50 046</p>					
 <p>Krawatten- und Gürtelauszug</p> <p>16 10 45 059</p>					
 <p>Utensilien-Auszug</p> <p>16 9 45 076</p>					



Schrank-Zubehör

Innenausführung: Treeline



Beschreibung	Maße in cm			Art.-Nr.	EURO
	B	H	T		
 <p>Krawatten- und Gürtelhalter</p>	30	27	9	042	
 <p>Kleiderlift - nur für Drehtürenschränke - für Schrankfach-Breite 72,2 - 96,4 cm</p>	100	85	14	041	
 <p>LED-Schrankinnenbeleuchtung mit Bewegungsmelder, inkl. Akku (Ladevorgang über USB)</p> <p>1 Stück 2 Stück 3 Stück 4 Stück</p>	10 10 10 10	2 2 2 2	10 10 10 10	006 007 008 009	



Futonbetten

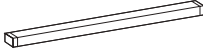


Fußteilhöhe: 48 cm

Liegehöhen-Verstellung 4-fach

Beschreibung	Liegefläche in cm	Stellfläche in cm	Art.-Nr.	EURO
 <p>Holz-Kopfteil mit oberem Paneel im Absetz-Farbton, Kufe in Schiefer</p> <p>Höhe Kopfteil: 103 cm Höhe Fußteil: 48 cm Höhe Oberkante Bettseite: 48 cm</p>	160 x 190	169 x 204	235	
	160 x 200	169 x 214	236	
	160 x 210	169 x 224	237	
	160 x 220	169 x 234	238	
	180 x 190	189 x 204	239	
	180 x 200	189 x 214	240	
	180 x 210	189 x 224	241	
	180 x 220	189 x 234	242	
	200 x 190	209 x 204	243	
	200 x 200	209 x 214	244	
	200 x 210	209 x 224	245	
	200 x 220	209 x 234	246	
 <p>Polster-Kopfteil in Kunstleder Champagner, Kufe in Schiefer</p> <p>Höhe Kopfteil: 97 cm Höhe Fußteil: 48 cm Höhe Oberkante Bettseite: 48 cm</p>	160 x 190	169 x 207	267	
	160 x 200	169 x 217	268	
	160 x 210	169 x 227	269	
	160 x 220	169 x 237	270	
	180 x 190	189 x 207	271	
	180 x 200	189 x 217	272	
	180 x 210	189 x 227	273	
	180 x 220	189 x 237	274	
	200 x 190	209 x 207	275	
	200 x 200	209 x 217	276	
	200 x 210	209 x 227	277	
	200 x 220	209 x 237	278	




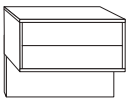
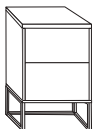
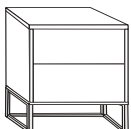
Zusatzelemente für Betten

Beschreibung	Maße in cm			Art.-Nr.	EURO	
	B	H	T			
 Dieses Produkt enthält eine Lichtquelle der Energieeffizienzklasse E	Beleuchtungsset für Fußteil - für Bettbreite 160 / 180 / 200 cm	2 x 60	1	1	304	
 Dieses Produkt enthält eine Lichtquelle der Energieeffizienzklasse F	LED-Ambiente-Beleuchtung zur Befestigung hinter dem Kopfteil - für Bettbreite 160 cm - für Bettbreite 180 cm - für Bettbreite 200 cm	167 187 207	1 1 1	1 1 1	301 302 303	
 Dieses Produkt enthält eine Lichtquelle der Energieeffizienzklasse G	LED-Flexleuchte, Schiefer Paar	50	2	4	110	



Beimöbel


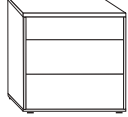
Tiefe 43 cm

	Beschreibung	Maße in cm			Art.-Nr.	EURO	
		B	H	T			
	Nachtschrank, 1 Auszug schwebend						
	- Front im Korpus-Farbton	Stück	60	48	43	153	
		Paar	60	48	43	154	
	- Front im Absetz-Farbton	Stück	60	48	43	123	
		Paar	60	48	43	124	
	<hr/>						
	Nachtschrank, 2 Auszüge schwebend						
	- Front im Korpus-Farbton	Stück	60	48	43	155	
		Paar	60	48	43	156	
	- Front im Absetz-Farbton	Stück	60	48	43	125	
		Paar	60	48	43	126	
	<hr/>						
	Nachtschrank, 2 Auszüge auf Kufe in Schiefer						
	- Front im Korpus-Farbton	Stück	40	48	43	167	
		Paar	40	48	43	168	
	- Front im Absetz-Farbton	Stück	40	48	43	133	
		Paar	40	48	43	134	
	<hr/>						
	Nachtschrank, 2 Auszüge auf Kufen in Schiefer						
	- Front im Korpus-Farbton	Stück	60	48	43	159	
		Paar	60	48	43	160	
	- Front im Absetz-Farbton	Stück	60	48	43	127	
		Paar	60	48	43	128	



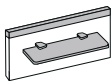
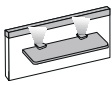
Beimöbel

Tiefe 43 cm

	Beschreibung	Maße in cm			Art.-Nr.	EURO
		B	H	T		
	Nachtschrank, 2,5 Auszüge					
	- Front im Korpus-Farbton	Stück	40	48	43	165
		Paar	40	48	43	166
	- Front im Absetz-Farbton	Stück	40	48	43	131
		Paar	40	48	43	132
	Nachtschrank, 2,5 Auszüge					
	- Front im Korpus-Farbton	Stück	60	48	43	163
		Paar	60	48	43	164
	- Front im Absetz-Farbton	Stück	60	48	43	129
		Paar	60	48	43	130



Paneele für Nachtschränke

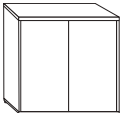
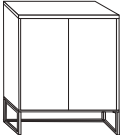
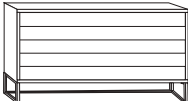
Beschreibung	Maße in cm			Art.-Nr.	EURO
	B	H	T		
 <p>Nachtschrank-Paneel mit Rauchglasboden, Abschlussleiste im Absetz-Farbton</p>					
	Stück	60	26	12	114
Paar	60	26	12	115	
 <p>Nachtschrank-Paneel mit Rauchglasboden und LED-Beleuchtung Abschlussleiste im Absetz-Farbton</p>					
	Stück	60	26	12	119
Paar	60	26	12	117	
<p>Dieses Produkt enthält Lichtquellen der Energieeffizienzklasse G</p>					

Asti.

Alle Drehtüren inkl. gedämpfter Scharniere

Beimöbel

Tiefe 43 cm

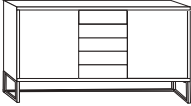
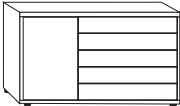
Beschreibung	Breite in cm	Höhe 86 cm		Höhe 105 cm	
		Gleitfüße schwarz Art.-Nr.	EURO	Kufe in Schiefer Art.-Nr.	EURO
 <p>Kommode, 2-türig, mit einem durchgehenden Einlegeboden</p>					
- Front im Korpus-Farbton	80	215		249	
- Front im Absetz-Farbton	80	230		250	
 <p>Schubkastenkommoden mit 5 Auszügen</p>					
	- Front im Korpus-Farbton	60	222		252
	- Front im Absetz-Farbton	60	232		253
	- oberer Auszug im Absetz-Farbton, untere Auszüge im Korpus-Farbton	60	233		254
	- Front im Korpus-Farbton	80	234		255
	- Front im Absetz-Farbton	80	216		256
	- oberer Auszug im Absetz-Farbton, untere Auszüge im Korpus-Farbton	80	282		257
					
- Front im Korpus-Farbton	141	283		258	
- Front im Absetz-Farbton	141	247		259	
- oberer Auszug im Absetz-Farbton, untere Auszüge im Korpus-Farbton	141	248		260	

Asti.

Alle Drehtüren inkl. gedämpfter Scharniere




Beimöbel

Tiefe 43 cm

Beschreibung	Breite in cm	Höhe 86 cm		Höhe 105 cm	
		Gleitfüße schwarz Art.-Nr.	EURO	Kufe in Schiefer Art.-Nr.	EURO
 <p>Kombikommode, 5 Auszüge mittig, 2 Türen außen, je Tür-fach 1 Einlegeboden</p>					
	- Front im Korpus-Farbton	141	226		214
- Türen im Absetz-Farbton, Auszüge im Korpus-Farbton	141	227		261	
 <p>Kombikommode, 5 Auszüge rechts, 1 Tür links, dahinter einen Einlegeboden</p>					
	- Front im Korpus-Farbton	120	262		264
- Tür im Absetz-Farbton, Auszüge im Korpus-Farbton	120	263		265	



Beimöbel

Beschreibung	Maße in cm			Art.-Nr.	EURO
	B	H	T		
 <p>Ankleidebank mit Kufen und einem Auszug, mit Polster in Kunstleder Champagner</p> <p>- Front im Korpus-Farbton</p> <p>- Front im Absetz-Farbton</p>	141	50	43	150	
	141	50	43	152	
 <p>Hängespiegel, Aufhängung quer oder senkrecht</p>	110	85	3	086	
 <p>Wandspiegel</p>	60	80	3	087	