
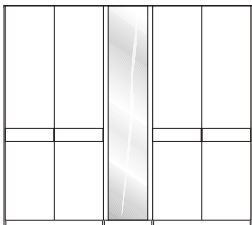




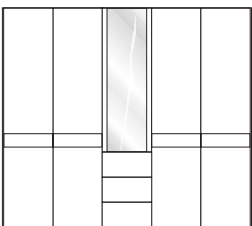
Drehtürenschränke ohne Kranzleiste

Innenausstattung:
2 Einlegeböden, 1 Kleiderstange

Beschreibung	Maße in cm			Art.-Nr.	EURO
	B	H	T		
 <p>Holztüren</p>					
1-türig	links angeschlagen	50	216	58	597
1-türig	rechts angeschlagen	50	216	58	598
2-türig		100	216	58	532
3-türig		150	216	58	531
4-türig		200	216	58	534
5-türig		250	216	58	535
6-türig		300	216	58	536
7-türig		350	216	58	984
8-türig		400	216	58	334
 <p>Holz- und Parsol-Bronze-Spiegeltüren</p>					
1-türig	1 Spiegeltür, rechts ang.	50	216	58	584
2-türig	1 Spiegeltür, links ang.	100	216	58	507
2-türig	2 Spiegeltüren	100	216	58	512
3-türig	1 Spiegeltür	150	216	58	516
4-türig	2 Spiegeltüren	200	216	58	517
5-türig	1 Spiegeltür	250	216	58	521
5-türig	2 Spiegeltüren	250	216	58	530
5-türig	3 Spiegeltüren	250	216	58	522
6-türig	2 Spiegeltüren	300	216	58	527
7-türig	1 Spiegeltür	350	216	58	988
7-türig	3 Spiegeltüren	350	216	58	989
8-türig	2 Spiegeltüren	400	216	58	338
8-türig	4 Spiegeltüren	400	216	58	339



Funktionsschränke ohne Kranzleiste

Innenausstattung:
2 Einlegeböden, 1 Kleiderstange

Beschreibung	Maße in cm			Art.-Nr.	EURO
	B	H	T		
 <p>Holztüren, Funktionselement mit Parsol-Spiegel-Türen</p>					
3-türig	1 Spiegeltür	150	216	58	466
4-türig	2 Spiegeltüren	175	216	58	467
5-türig	1 Spiegeltür	250	216	58	468
6-türig	2 Spiegeltüren	275	216	58	469



Zusatzelemente für Drehtürenschränke und Funktionsschränke

Beschreibung	Maße in cm			Art.-Nr.	EURO
	B	H	T		
 <p>Passepartout-Rahmen, Breite je Seitenstollen: 6,5 cm, ohne Beleuchtung</p> <ul style="list-style-type: none"> - für Schrankbreite 50 cm - für Schrankbreite 100 cm - für Schrankbreite 150 cm - für Schrankbreite 175 cm - für Schrankbreite 200 cm - für Schrankbreite 250 cm - für Schrankbreite 275 cm - für Schrankbreite 300 cm - für Schrankbreite 350 cm - für Schrankbreite 400 cm 					
	63	220	12,5	980	
	113	220	12,5	981	
	163	220	12,5	982	
	188	220	12,5	928	
	213	220	12,5	975	
	263	220	12,5	976	
	288	220	12,5	929	
	313	220	12,5	977	
	363	220	12,5	978	
413	220	12,5	979		
 <p>Mit Power-LED-Beleuchtung</p> <ul style="list-style-type: none"> 4 Leuchten - für Schrankbreite 200 cm 5 Leuchten - für Schrankbreite 250 cm 5 Leuchten - für Schrankbreite 275 cm 6 Leuchten - für Schrankbreite 300 cm 7 Leuchten - für Schrankbreite 350 cm 8 Leuchten - für Schrankbreite 400 cm <p>Watt je Leuchte: 4,8 Lumen: 372 Lebensdauer h ca.: 30000 Art der Beleuchtung: LED Effizienzklasse: A+</p>					
	213	220	12,5	915	
	263	220	12,5	917	
	288	220	12,5	931	
	313	220	12,5	918	
	363	220	12,5	919	
	413	220	12,5	924	



Bitte beachten:

Bei Verwendung eines Passepartout-Rahmens verbreitert sich der Schrank auf die ausgewiesenen Maße.

Passepartout-Rahmen für Schränke ab 350 cm mittig gestoßen.



Zusatzelemente für Drehtürenschränke und Funktionsschränke


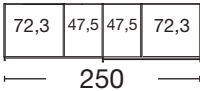
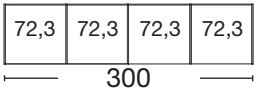
Beschreibung	Maße in cm			Art.-Nr.	EURO
	B	H	T		
 <p>Kranzleiste, ohne Beleuchtung</p> <ul style="list-style-type: none"> - für Schrankbreite 50 cm - für Schrankbreite 100 cm - für Schrankbreite 150 cm - für Schrankbreite 175 cm - für Schrankbreite 200 cm - für Schrankbreite 250 cm - für Schrankbreite 275 cm - für Schrankbreite 300 cm - für Schrankbreite 350 cm - für Schrankbreite 400 cm 					
 <p>Mit Power-LED-Beleuchtung</p> <p>Watt je Leuchte: 4,8 Lumen: 372 Lebensdauer h ca.: 30000 Art der Beleuchtung: LED Effizienzklasse: A+</p> <ul style="list-style-type: none"> 4 Leuchten - für Schrankbreite 200 cm 5 Leuchten - für Schrankbreite 250 cm 5 Leuchten - für Schrankbreite 275 cm 6 Leuchten - für Schrankbreite 300 cm 7 Leuchten - für Schrankbreite 350 cm 8 Leuchten - für Schrankbreite 400 cm 					

Kranzleiste für Schränke ab 350 cm mittig gestoßen.






Schwebetürenschränke, 2-türig ohne Kranzleiste

Innenausstattung:
2 Einlegeböden, 1 Kleiderstange

Beschreibung	Maße in cm			Art.-Nr.	EURO
	B	H	T		
 <p>Front-Kombination aus Massivholz und Parsol-Bronze-Spiegel-Glas</p>	250	217	67	431	
	300	217	67		
 <p>250</p>					
 <p>300</p>					

Zusatzelemente für Schwebetürenschränke

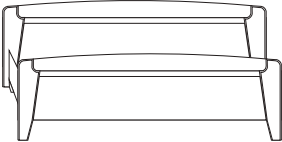
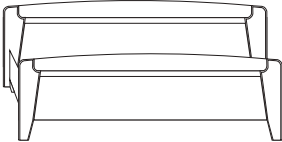
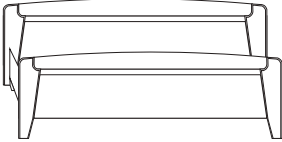

Beschreibung	Maße in cm			Art.-Nr.	EURO
	B	H	T		
 <p>2er-Set Selbsteinzug mit Dämpfung</p>	24	2	11	065	
 <p>Passepartout-Rahmen, Breite je Seitenstollen: 8,5 cm, ohne Beleuchtung</p> <p>- für Schrankbreite 250 cm - für Schrankbreite 300 cm</p>	267	221	23	945	
	317	221	23	946	
 <p>Mit Power-LED-Beleuchtung</p> <p>4 Leuchten - für Schrankbreite 250 cm 6 Leuchten - für Schrankbreite 300 cm</p>	267	221	23	948	
	317	221	23	949	
<p>Watt je Leuchte: 4,8 Lumen: 372 Lebensdauer h ca.: 30000 Art der Beleuchtung: LED Effizienzklasse: A+</p>					

Bitte beachten:

Bei Verwendung eines Passepartout-Rahmens verbreitert sich der Schrank auf die ausgewiesenen Maße.

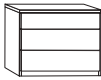

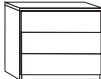






Komfortbetten

Beschreibung	Liegefläche in cm	Stellfläche in cm	Art.-Nr.	EURO
 <p>Bettseitenhöhe 43 cm</p> <p>Höhe Kopfteil: 92 cm Höhe Fußteil: 59 cm Höhe Oberkante Bettseite: 43 cm</p>	180 x 190 180 x 200 180 x 210 180 x 220 200 x 190 200 x 200 200 x 210 200 x 220	192 x 197 192 x 207 192 x 217 192 x 227 212 x 197 212 x 207 212 x 217 212 x 227	274 275 278 279 276 277 281 282	
 <p>Bettseitenhöhe 48 cm</p> <p>Höhe Kopfteil: 96 cm Höhe Fußteil: 69 cm Höhe Oberkante Bettseite: 48 cm</p>	180 x 190 180 x 200 180 x 210 180 x 220 200 x 190 200 x 200 200 x 210 200 x 220	192 x 197 192 x 207 192 x 217 192 x 227 212 x 207 212 x 217 212 x 227 212 x 237	270 271 272 273 280 283 284 285	
 <p>Bettseitenhöhe 53 cm</p> <p>Höhe Kopfteil: 103 cm Höhe Fußteil: 69 cm Höhe Oberkante Bettseite: 53 cm</p>	180 x 190 180 x 200 180 x 210 180 x 220 200 x 190 200 x 200 200 x 210 200 x 220	192 x 197 192 x 207 192 x 217 192 x 227 212 x 197 212 x 207 212 x 217 212 x 227	315 316 317 318 319 320 321 322	
 <p>Komfort-Einzelbett</p> <p>Bettseitenhöhe 48 cm</p> <p>Höhe Kopfteil: 85 cm Höhe Fußteil: 59 cm Höhe Oberkante Bettseite: 48 cm</p>	100 x 190 100 x 200 100 x 210 100 x 220 120 x 190 120 x 200 120 x 210 120 x 220	112 x 197 112 x 207 112 x 217 112 x 227 132 x 197 132 x 207 132 x 217 132 x 227	245 250 240 241 242 251 243 244	

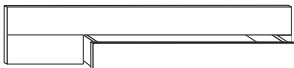
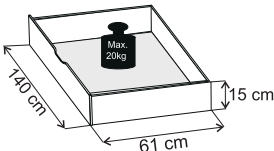
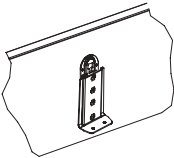


Zusatzelemente für Komfortbetten

	Beschreibung	Maße in cm			Art.-Nr.	EURO
		B	H	T		
 <p>Nachtschrank mit 3 Auszügen, oberer Schubkasten schmal</p> <p> - für Bettseiten-Höhe 43 und 48 cm</p>	Stück	40	50	36	615	
	Paar	40	50	36	614	
	Stück	60	50	36	613	
	Paar	60	50	36	612	
 <p>Nachtschrank, 3 Auszüge</p> <p> - für Bettseiten-Höhe 53 cm</p>	Stück	40	55	36	634	
	Paar	40	55	36	636	
	Stück	60	55	36	610	
	Paar	60	55	36	611	
 <p>Panel mit Ablageboden und Nische</p> <p>für Breite 40 cm</p> <p>für Breite 40 cm</p> <p>für Breite 60 cm</p> <p>für Breite 60 cm</p>	Stück	40	31	13	047	
	Paar	40	31	13	031	
	Stück	60	31	13	051	
	Paar	60	31	13	052	
 <p>LED-Nischen-Beleuchtung für Panel</p> <p>Watt je Leuchte: 1,2 Lumen: 105 Lebensdauer h ca.: 20000 Art der Beleuchtung: LED Effizienzklasse: A+</p>	Stück	29	1	1	090	
	Stück	34,5	1	1	092	
	Paar	34,5	1	1	093	
	Paar	34,5	1	1	093	
 <p>LED-Ablageboden-Beleuchtung für Nachtschrank-Panel</p> <p>Watt je Leuchte: 1,5 Lumen: 126 Lebensdauer h ca.: 20000 Art der Beleuchtung: LED Effizienzklasse: A+</p>	Stück	34,5	1	1	096	
	Paar	34,5	1	1	113	



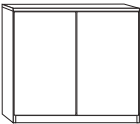
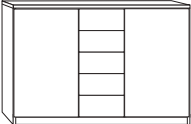
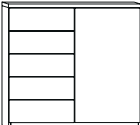

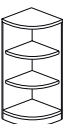


Zusatzelemente für Komfortbetten

Beschreibung	Maße in cm			Art.-Nr.	EURO
	B	H	T		
 Großraum-Bettschubkasten incl. Fußteil-Verblendung - paarweise  ! Nicht für Komfort-Einzelbetten lieferbar! - für Liegefläche 180 x 190 cm - für Liegefläche 180 x 200 cm - für Liegefläche 180 x 210 cm - für Liegefläche 180 x 220 cm ! - für Bettseiten-Höhe 43 cm - für Liegefläche 200 x 190 cm - für Liegefläche 200 x 200 cm - für Liegefläche 200 x 210 cm - für Liegefläche 200 x 220 cm					
! - für Bettseiten-Höhe 48 und 53 cm - für Liegefläche 180 x 190 cm - für Liegefläche 180 x 200 cm - für Liegefläche 180 x 210 cm - für Liegefläche 180 x 220 cm - für Liegefläche 200 x 190 cm - für Liegefläche 200 x 200 cm - für Liegefläche 200 x 210 cm - für Liegefläche 200 x 220 cm					
 Continental-Adapter-Set zur Erhöhung der Einlegetiefe um 9,6 cm ! - für Bettseiten-Höhe 48 und 53 cm				181	

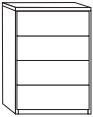

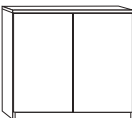
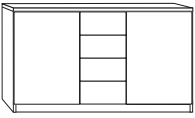
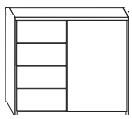
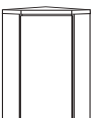
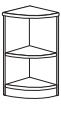


Beimöbel Höhe 89 cm

Beschreibung	Maße in cm			Art.-Nr.	EURO
	B	H	T		
 <p>Schubkastenschrank, 5 Auszüge</p>	60	89	37	063	
 <p>Schubkastenschrank, 5 Auszüge</p>	40	89	37	715	
 <p>Kommode, 2-türig, mit einem durchgehenden Einlegeboden</p>	93	89	37	062	
 <p>Kombikommode, 2 Türen außen, mittig 5 Auszüge, je Türenfach ein Einlegeboden</p>	125	89	37	419	
 <p>Kombikommode, schmal, links 5 Auszüge, 1 Tür rechts angeschlagen, dahinter ein Einlegeboden</p>	93	89	37	024	
 <p>Eckkommode</p> <p>rechts ang., stellbar links v. Bett links ang., stellbar rechts v. Bett</p>	61 61	89 89	61 61	686 688	
 <p>Abschlussecke</p>	37	89	37	068	

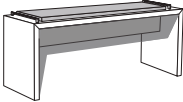



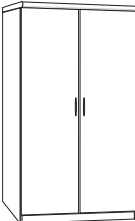



Beimöbel Höhe 72 cm

Beschreibung	Maße in cm			Art.-Nr.	EURO
	B	H	T		
 <p>Schubkastenschrank, 4 Auszüge</p>	60	72	37	620	
 <p>Schubkastenschrank, 4 Auszüge</p>	40	72	37	714	
 <p>Kommode, 2-türig, mit einem durchgehenden Einlegeboden</p>	93	72	37	629	
 <p>Kombikommode, 2 Türen außen, mittig 4 Auszüge, je Türenfach ein Einlegeboden</p>	125	72	37	422	
 <p>Kombikommode, schmal, 1 Einlegeboden je Tür</p>	93	72	37	635	
 <p>Eckkommode</p> <p>links ang., stellbar rechts v. Bett rechts ang., stellbar links v. Bett</p>	61 61	72 72	61 61	695 696	
 <p>Abschlussecke</p>	37	72	37	069	





Beimöbel

Beschreibung	Maße in cm			Art.-Nr.	EURO
	B	H	T		
 <p>Ankleidebank in Holz-Nachbildung, mit Sitzauflage in Kunstleder</p> <p>- mit Kunstleder moccafb.</p>	120	53	40	411	
 <p>Schminktisch, Montage zwischen zwei Beimöbeln</p>	80	16	39	073	
 <p>Steckböden massiv</p>	40 60 80	3 3 3	20 20 20	080 081 082	
 <p>Hängeschrank mit Tür</p> <p>Paar Stück links Stück rechts</p>	40 40 40	123 123 123	30 30 30	604 606 605	
 <p>Wäscheschrank, incl. 4 Einlegeböden</p> <p>2-türig</p>	93	180	37	078	
 <p>Kombi-Wäscheschrank, 3 Auszüge, 3 Einlegeböden</p> <p>2-türig</p>	93	180	37	122	



Beimöbel

Beschreibung	Maße in cm			Art.-Nr.	EURO
	B	H	T		
 <p>Wandspiegel, Parsol-Bronze-Glas mit Facette</p>	60	80	3	088	
 <p>Wandspiegel, Parsol-Bronze-Glas mit Facette</p> <p>Nicht in Birke teilmassiv lieferbar!</p>	110	85	3	650	