

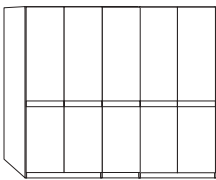
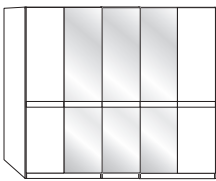


Drehtürenschränke ohne Kranzleiste

Innenausstattung:


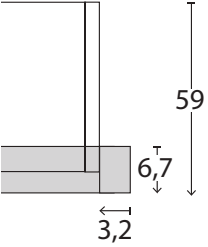

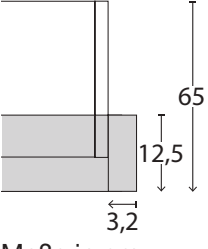
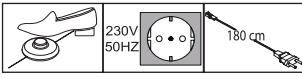
2 Einlegeböden, 1 Kleiderstange je Fach

Alle Drehtüren inkl. gedämpfter Scharniere

Beschreibung	Maße in cm			Art.-Nr.	EURO		
	B	H	T				
 <p>Holztüren und Querriegel im Korpus-Farbtön</p>	1-türig	links angeschlagen	50	216	58	500	
	1-türig	rechts angeschlagen	50	216	58	501	
	2-türig		100	216	58	502	
	3-türig		150	216	58	503	
	4-türig		200	216	58	504	
	5-türig		250	216	58	505	
	6-türig		300	216	58	506	
	7-türig		350	216	58	507	
	8-türig		400	216	58	508	
 <p>Holztüren und Querriegel im Korpus-Farbtön in Kombination mit Kristallspiegeltüren</p>	1-türig	1 Spiegeltür links	50	216	58	510	
	1-türig	1 Spiegeltür rechts	50	216	58	511	
	2-türig	2 Spiegeltüren	100	216	58	512	
	3-türig	1 Spiegeltür	150	216	58	513	
	4-türig	2 Spiegeltüren	200	216	58	514	
	5-türig	1 Spiegeltür	250	216	58	515	
	5-türig	3 Spiegeltüren	250	216	58	516	
	6-türig	2 Spiegeltüren	300	216	58	517	
	6-türig	4 Spiegeltüren	300	216	58	518	
	7-türig	1 Spiegeltür	350	216	58	519	
	7-türig	3 Spiegeltüren	350	216	58	520	
	7-türig	5 Spiegeltüren	350	216	58	521	
	8-türig	2 Spiegeltüren	400	216	58	522	
	8-türig	4 Spiegeltüren	400	216	58	523	
	8-türig	6 Spiegeltüren	400	216	58	524	



Passepartout-Rahmen für Drehtürenschränke mit oder ohne Beleuchtung

Beschreibung	Maße in cm			Art.-Nr.	EURO
	B	H	T		
 <p>Ohne Beleuchtung, Breite je Seitenstollen: 3,2 cm</p> <ul style="list-style-type: none"> - für Schrankbreite 50 cm - für Schrankbreite 100 cm - für Schrankbreite 150 cm - für Schrankbreite 200 cm - für Schrankbreite 250 cm - für Schrankbreite 300 cm - für Schrankbreite 350 cm - für Schrankbreite 400 cm 					
<p>Draufsicht Schrank inkl. PPT-Rahmen</p>  <p>Maße in cm</p>					
 <p>Mit LED-Beleuchtung, Breite je Seitenstollen: 3,2 cm</p> <ul style="list-style-type: none"> 1 Leuchte - für Schrankbreite 50 cm 2 Leuchten - für Schrankbreite 100 cm 3 Leuchten - für Schrankbreite 150 cm 4 Leuchten - für Schrankbreite 200 cm 5 Leuchten - für Schrankbreite 250 cm 6 Leuchten - für Schrankbreite 300 cm 7 Leuchten - für Schrankbreite 350 cm 8 Leuchten - für Schrankbreite 400 cm 					
<p>Draufsicht Schrank inkl. PPT-Rahmen</p>  <p>Maße in cm</p>					
<p>Dieses Produkt enthält Lichtquellen der Energieeffizienzklasse F</p> 					


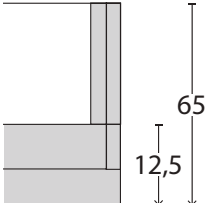
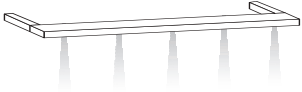
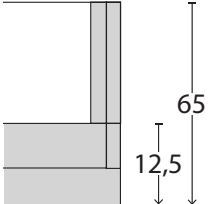
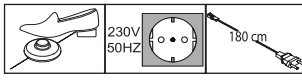


Bitte beachten:

Bei Verwendung eines Passepartout-Rahmens verbreitert sich der Schrank auf die ausgewiesenen Maße.




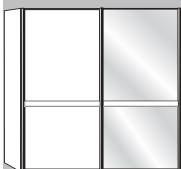

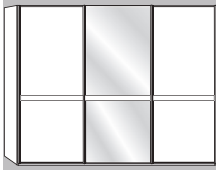

Kranzleisten für Drehtürenschränke mit oder ohne Beleuchtung

	Beschreibung	Maße in cm			Art.-Nr.	EURO
		B	H	T		
 <p>Kranzleiste, ohne Beleuchtung</p> <p>- für Schrankbreite 50 cm</p> <p>- für Schrankbreite 100 cm</p> <p>- für Schrankbreite 150 cm</p> <p>- für Schrankbreite 200 cm</p> <p>- für Schrankbreite 250 cm</p> <p>- für Schrankbreite 300 cm</p> <p>- für Schrankbreite 350 cm</p> <p>- für Schrankbreite 400 cm</p>						
		50	3,2	12,5	960	
		100	3,2	12,5	961	
		150	3,2	12,5	962	
		200	3,2	12,5	963	
		250	3,2	12,5	964	
		300	3,2	12,5	965	
		350	3,2	12,5	966	
		400	3,2	12,5	967	
	<p>Draufsicht Schrank inkl. Kranzleiste</p>  <p>Maße in cm</p>					
 <p>Mit Beleuchtung</p> <p>1 Leuchte - für Schrankbreite 50 cm</p> <p>2 Leuchten - für Schrankbreite 100 cm</p> <p>3 Leuchten - für Schrankbreite 150 cm</p> <p>4 Leuchten - für Schrankbreite 200 cm</p> <p>5 Leuchten - für Schrankbreite 250 cm</p> <p>6 Leuchten - für Schrankbreite 300 cm</p> <p>7 Leuchten - für Schrankbreite 350 cm</p> <p>8 Leuchten - für Schrankbreite 400 cm</p>						
		50	3,2	12,5	970	
		100	3,2	12,5	971	
		150	3,2	12,5	972	
		200	3,2	12,5	973	
		250	3,2	12,5	974	
		300	3,2	12,5	975	
		350	3,2	12,5	976	
		400	3,2	12,5	977	
<p>Draufsicht Schrank inkl. Kranzleiste</p>  <p>Maße in cm</p>						
<p>Dieses Produkt enthält Lichtquellen der Energieeffizienzklasse F</p> 						

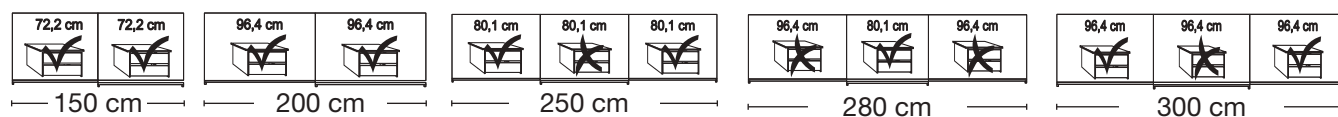


Schwebetürenschränke ohne Kranzleiste, Griffleisten in Schiefer

Innenausstattung:
2 Einlegeböden, 1 Kleiderstange

Beschreibung	Maße in cm			Art.-Nr.	EURO
	B	H	T		
Querriegel im Korpus-Farbtön					
	- Front im Korpus-Farbtön	150	217	67	700
	1 Spiegeltür links	150	217	67	701
	1 Spiegeltür rechts	150	217	67	702
	- Front im Korpus-Farbtön	200	217	67	703
	1 Spiegeltür links	200	217	67	704
	1 Spiegeltür rechts	200	217	67	705
	- Front im Korpus-Farbtön	250	217	67	706
	1 Spiegeltür mittig	250	217	67	707
	- Front im Korpus-Farbtön	280	217	67	708
	1 Spiegeltür mittig	280	217	67	709
	- Front im Korpus-Farbtön	300	217	67	710
	1 Spiegeltür mittig	300	217	67	711

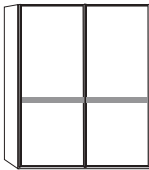




Sockel-Aufteilung



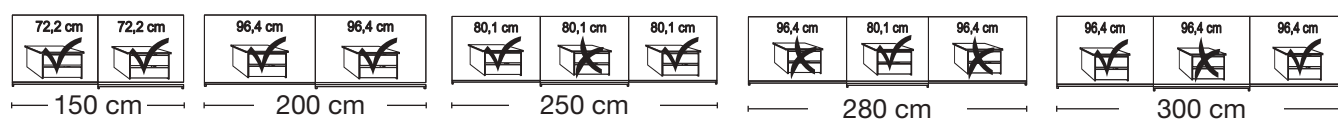


Schwebetürenschränke ohne Kranzleiste, Griffleisten in Schiefer

Innenausstattung:
2 Einlegeböden, 1 Kleiderstange


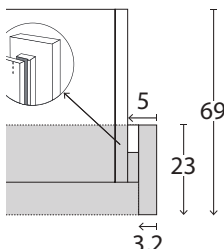

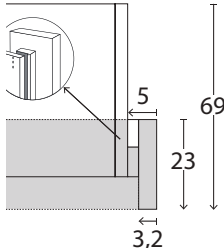
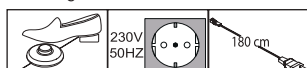
Beschreibung	Maße in cm			Art.-Nr.	EURO
	B	H	T		
Querriegel in Schiefer-Nachbildung					
	- Front im Korpus-Farbtön	150	217	67	712
	1 Spiegeltür links	150	217	67	713
	1 Spiegeltür rechts	150	217	67	714
	- Front im Korpus-Farbtön	200	217	67	715
	1 Spiegeltür links	200	217	67	716
	1 Spiegeltür rechts	200	217	67	717
	- Front im Korpus-Farbtön	250	217	67	718
	1 Spiegeltür mittig	250	217	67	719
	- Front im Korpus-Farbtön	280	217	67	720
	1 Spiegeltür mittig	280	217	67	721
	- Front im Korpus-Farbtön	300	217	67	722
	1 Spiegeltür mittig	300	217	67	723

Sockel-Aufteilung





Passepartout-Rahmen für Schwebetürenschränke mit oder ohne Beleuchtung

Beschreibung	Maße in cm			Art.-Nr.	EURO
	B	H	T		
 <p>Passepartout-Rahmen, Breite je Seitenstollen: 5 cm ohne Beleuchtung</p> <p>- für Schrankbreite 150 cm - für Schrankbreite 200 cm - für Schrankbreite 250 cm - für Schrankbreite 280 cm - für Schrankbreite 300 cm</p>	160 210 260 290 310	221 221 221 221 221	23 23 23 23 23	800 801 802 803 804	
<p>Draufsicht Schrank inkl. PPT-Rahmen</p>  <p>Maße in cm</p>					
 <p>Passepartout-Rahmen mit LED-Beleuchtung</p> <p>2 Leuchten - für Schrankbreite 150 cm 4 Leuchten - für Schrankbreite 200 cm 6 Leuchten - für Schrankbreite 250 cm 6 Leuchten - für Schrankbreite 280 cm 6 Leuchten - für Schrankbreite 300 cm</p>	160 210 260 290 310	221 221 221 221 221	23 23 23 23 23	840 841 842 843 844	
<p>Draufsicht Schrank inkl. PPT-Rahmen</p>  <p>Maße in cm</p>					
<p>Dieses Produkt enthält Lichtquellen der Energieeffizienzklasse F</p> 					







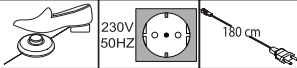

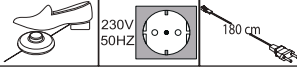



Bitte beachten:

Bei Verwendung eines Passepartout-Rahmens verbreitert sich der Schrank auf die ausgewiesenen Maße.



Schrank-Zubehör

	Beschreibung	Maße in cm			Art.-Nr.	EURO
		B	H	T		
	Kollisionsdämpfer - für 2-türige Schränke Stück Optimale Funktion nur in Verbindung mit Außentürdämpfung	28	4	2	369	
	 - für 3-4-türige Schränke Paar Optimale Funktion nur in Verbindung mit Außen- und Mitteltürdämpfung!	28	4	2	370	
	Selbsteinzug mit Dämpfung für Mitteltüren - für 3-türige Schränke* Stück - für 4-türige Schränke Stück	24	2	11	363	
	 * Bitte Deckenhöhe beachten! Montage kann nur von der Schrank-Oberseite erfolgen!	24	2	11	364	
	2er-Set Selbststeinzug mit Dämpfung für Außentüren, Set für 2- und 3-türige Schränke <div style="text-align: right;">Paar</div>	24	2	11	365	
	LED-Line-Aufbauleuchte in schwarz <div style="text-align: right;">1 Stück</div>	60	6	19	170	
	<div style="text-align: right;">2 Stück</div>	60	6	19	171	
	<div style="text-align: right;">3 Stück</div>	60	6	19	172	
Dieses Produkt enthält Lichtquellen der Energieeffizienzklasse E 						
	LED-Line-Vorbauleuchte, flach in schwarz <div style="text-align: right;">1 Stück</div>	60	1,5	19	173	
	<div style="text-align: right;">2 Stück</div>	60	1,5	19	174	
	<div style="text-align: right;">3 Stück</div>	60	1,5	19	175	
Dieses Produkt enthält Lichtquellen der Energieeffizienzklasse E 						
	 Nur in Verbindung mit Passepartout-Rahmen und Kranzleisten!					

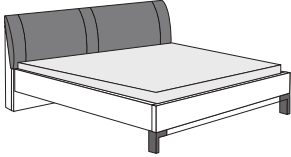
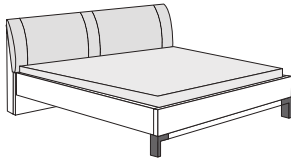
Mexiko.





Futonbetten

Fußteilhöhe: 48 cm

Liegehöhen-Verstellung 4-fach


Beschreibung	Liegefläche in cm	Stellfläche in cm	Art.-Nr.	EURO
 <p>Kopfteil-Polster in Kunstleder anthrazit, Winkelfüße in Schiefer</p> <p>Höhe Kopfteil: 97 cm Höhe Fußteil: 48 cm Höhe Oberkante Bettseite: 48 cm</p>	160 x 190	169 x 205	238	
	160 x 200	169 x 215	239	
	160 x 210	169 x 225	240	
	160 x 220	169 x 235	241	
	180 x 190	189 x 205	242	
	180 x 200	189 x 215	243	
	180 x 210	189 x 225	244	
	180 x 220	189 x 235	245	
	200 x 190	209 x 205	246	
	200 x 200	209 x 215	247	
	200 x 210	209 x 225	248	
	200 x 220	209 x 235	249	
 <p>Kopfteil-Polster in Kunstleder Champagner, Winkelfüße in Schiefer</p> <p>Höhe Kopfteil: 97 cm Höhe Fußteil: 48 cm Höhe Oberkante Bettseite: 48 cm</p>	160 x 190	169 x 205	261	
	160 x 200	169 x 215	262	
	160 x 210	169 x 225	263	
	160 x 220	169 x 235	264	
	180 x 190	189 x 205	265	
	180 x 200	189 x 215	266	
	180 x 210	189 x 225	267	
	180 x 220	189 x 235	268	
	200 x 190	209 x 205	269	
	200 x 200	209 x 215	270	
	200 x 210	209 x 225	271	
	200 x 220	209 x 235	272	

Zusatzelemente für Betten

Beschreibung	Maße in cm			Art.-Nr.	EURO
	B	H	T		
 <p>LED-Ambiente-Beleuchtung zur Befestigung hinter dem Kopfteil</p> <p>- für Bettbreite 160 cm - für Bettbreite 180 cm - für Bettbreite 200 cm</p> <p>Dieses Produkt enthält eine Licht- quelle der Energieeffizienzklasse F</p>	167	1	1	301	
	187	1	1	302	
	207	1	1	303	
 <p>LED-Flexleuchte, Schiefer</p> <p>Paar</p> <p>Dieses Produkt enthält eine Licht- quelle der Energieeffizienzklasse G</p>	50	2	4	101	


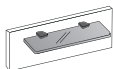
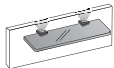


Zusatzelemente für Betten

Beschreibung	Maße in cm			Art.-Nr.	EURO
	B	H	T		
 Großraum-Bettschubkasten incl. Fußteil- Verblendung - paarweise					
- für Liegefläche 160 x 190 cm	140	15	61	315	
- für Liegefläche 160 x 200 cm	140	15	61	316	
- für Liegefläche 160 x 210 cm	140	15	61	317	
- für Liegefläche 160 x 220 cm	140	15	61	319	
- für Liegefläche 180 x 190 cm	140	15	61	320	
- für Liegefläche 180 x 200 cm	140	15	61	321	
- für Liegefläche 180 x 210 cm	140	15	61	323	
- für Liegefläche 180 x 220 cm	140	15	61	329	
- für Liegefläche 200 x 190 cm	140	15	61	324	
- für Liegefläche 200 x 200 cm	140	15	61	325	
- für Liegefläche 200 x 210 cm	140	15	61	327	
- für Liegefläche 200 x 220 cm	140	15	61	328	



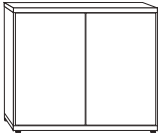

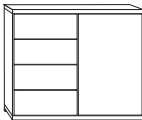
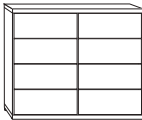
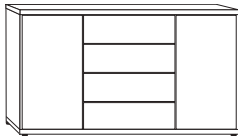

Beimöbel Gleitfüße in schwarz

Beschreibung	Maße in cm			Art.-Nr.	EURO	
	B	H	T			
 <p>Nachtschrank, 3 Auszüge, oberer Auszug schmal</p> <p>- Front im Korpus-Farbton</p>	Stück	50	52	36	059	
	Paar	50	52	36	060	
 <p>Nachtschrank-Paneel mit Rauchglasboden, Glasbodenhalter in Schiefer</p>	Stück	50	20	12	117	
	Paar	50	20	12	118	
 <p>Nachtschrank-Paneel mit Rauchglasboden und LED-Beleuchtung, Glasbodenhalter in Schiefer</p>	Stück	50	20	12	120	
	Paar	50	20	12	121	
<p>Dieses Produkt enthält Lichtquellen der Energieeffizienzklasse G</p>						



Beimöbel Gleitfüße in schwarz

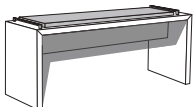




Alle Drehtüren inkl. gedämpfter Scharniere

	Beschreibung	Maße in cm			Art.-Nr.	EURO
		B	H	T		
	<p>Kommode, 2-türig , mit einem durchgehenden Einlegeboden</p> <p>- Front im Korpus-Farbton</p>	93	86	42	026	
	<p>Schubkastenkommode mit 4 Auszügen</p> <p>- Front im Korpus-Farbton</p>	75	86	42	091	
	<p>Kombikommode, schmal, links 4 Auszüge, 1 Tür rechts angeschlagen, dahinter ein Einlegeboden</p> <p>- Front im Korpus-Farbton</p>	93	86	42	024	
	<p>Schubkastenkommode mit 8 Auszügen</p> <p>- Front im Korpus-Farbton</p>	93	86	42	038	
	<p>Kombikommode mit 4 Großraum-Auszügen mittig, 2 Türen außen, dahinter je einen Einlegeboden</p> <p>- Front im Korpus-Farbton</p>	149	86	42	030	
	<p>Schubkastenkommode mit 4 Großraum- Auszügen</p> <p>- Front im Korpus-Farbton</p>	149	86	42	088	



Beimöbel

Alle Drehtüren inkl. gedämpfter Scharniere

Beschreibung	Maße in cm			Art.-Nr.	EURO
	B	H	T		
 <p>Ankleidebank mit Polster in Kunstleder</p> <p>- anthrazit - Champagner</p>	120 120	53 53	40 40	156 157	
 <p>Hängeschrank mit Tür</p> <p>- Front im Korpus-Farbton</p> <p>Paar Stück, links ang. Stück, rechts ang.</p>	40 40 40	123 123 123	30 30 30	134 135 136	
 <p>Steckböden</p>	60 80	2 2	20 20	899 891	
 <p>Hängespiegel, Aufhängung quer oder senkrecht</p>	110	85	3	086	
 <p>Wandspiegel</p>	60	80	3	087	